

49.00m²

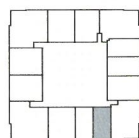
MENU PLAN

- 専有面積 / 49.00m² (14.82坪)
- バルコニー面積 / 10.50m² (3.17坪)
- アルコーブ面積 / 0.82m² (0.24坪)

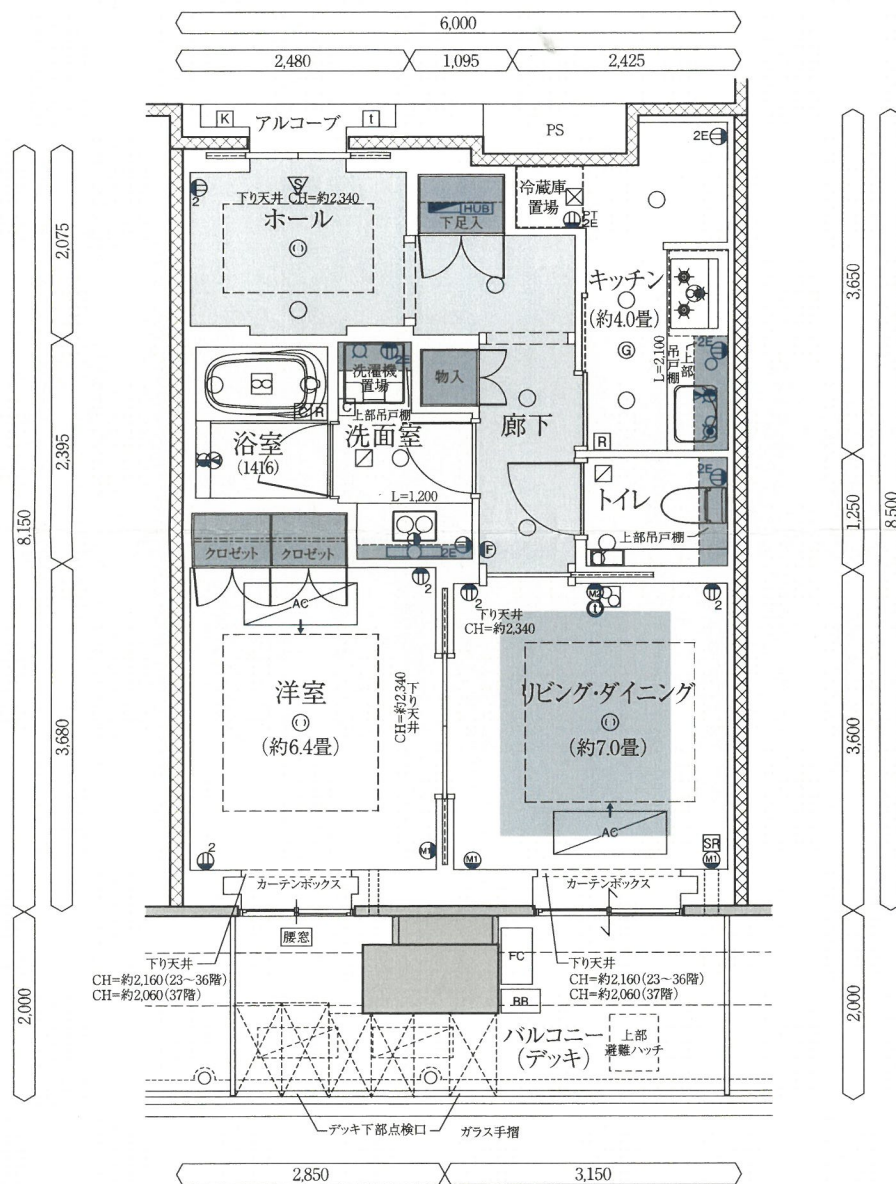
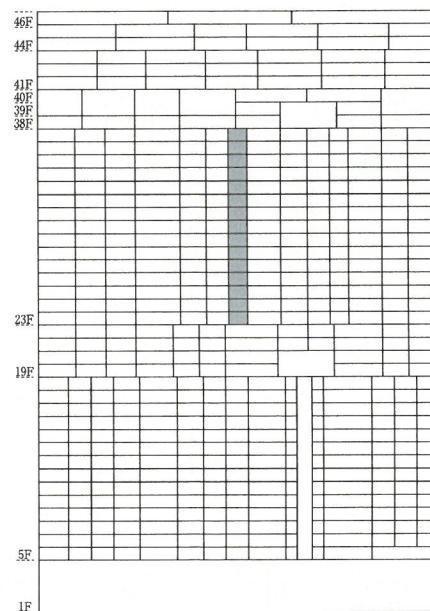
天井高表 (単位mm)

LD	約2,650
洋室	約2,700
キッチン	約2,340
洗面室	約2,340
トイレ	約2,340
浴室	約2,200
廊下	約2,340
ホール	約2,600

23~37F



全体配置図



凡例

- | | | | | | |
|--|---------------------------------------|-------------------|------------------|----------------------------|-------------|
| ① ² 2口コンセント | ① インターホン(副親機) | ▽ シャワー付混合水栓 | Ⓞ ガス感知器 | BB バックアップ熱源機 | ↔ 出入口 |
| ① ^{2E} 2口アース付コンセント | I インターホン(子機) | ▽ 浄水器一体型シャワー付混合水栓 | ☒ 浴室換気乾燥機 | AC 天井カセットエアコン (↓は吹出し方向を示す) | ■ タイル張範囲 |
| ① ^{PT} 2E プレトラック2口アース付コンセント | K ハンズフリーリーダー | ▽ 混合水栓 | Ⓞ 換気扇(レンジフードファン) | 2段 エアコン室外機2段階 | ■ 床暖房範囲 |
| M マルチメディアコンセント (3口コンセント・2口テレビ・1口LAN) | B 増設スピーカー | ▽ 浄水器 | ☒ 換気扇(単独換気扇) | 天井カセットエアコン室外機 | --- 壁給気口 |
| M マルチメディアコンセント (3口コンセント・1口電話) | R エネファーム給湯暖房コントローラー
給湯暖房熱原機コントローラー | ○ 単水栓 | ☒ 天井給気口 | デッキ下部室外機 | --- 乾式耐火遮音壁 |
| M マルチメディアコンセント (3口コンセント・2口テレビ・1口LANプランク) | C 浴室換気乾燥機コントローラー | ○ ダウンライト | ☒ 排気口(副吸込口) | FC 燃料電池ユニット | |
| 保安灯 | IoT用スマートリモコン | ○ 引掛シーリング | 分電盤 | | |
| ① インターホン(親機) | ▽ 人感センサー(天井付) | ○ 棚下灯 | HUB HUB設置スペース | | |

※各住戸にスプリンクラーが設置されますが、表示は省略しております。